

Secció Bibliogràfica

Drs. F. Gallart i T. A. Pinós. — “Diagnòstic de l'ulcus gastroduodenal”. Volum núm 83-84 de la col·lecció *Monografies Mèdiques*. 16 planes, 15'5 × 21'5 cms Corts. Catalanes, 462, primer. Barcelona.

Les “Monografies Mèdiques”, que ja comptaven amb un volum similar al que ens ocupa, del qual n'és autor el Dr. Cortés, acaba de publicar aquest degut a la ploma dels dirigents de l'“Escola de Patologia Digestiva” de l'Hospital de la Santa Creu, Drs. Gallart i Pinós.

I amb aitals signatures, Gallart excellent clínic i Pinós excellent radiòleg, és fàcil preveure que n'ha sortit un volum d'utilitat inapreciable per al metge general que vol posar-se al corrent de les novetats en Radiologia, i inclús per al radiòleg especialitzat que vol de tant en tant refrescar coneixements i trobar resumit en poques planes una multitud de signes radiogràfics d'afeccions tan corrents com l'ulcus gàstric i el duodenal. Després d'estudiar breument la simptomatologia clínica, entre ls quals signes sobresurten el *dolor*, i els *vòmits*, i d'esmentar l'exploració clínica i l'examen del suc gàstric, els autors divideixen els ulcus en: *ulcus agut*, de *curs continuat*, i de *crisi única*, comentant breument la *perforació* i les *hemorràgies*.

Radiològicament, divideixen les úlceres en: 1) *ulcus agut*, 2) *petites erosions mucoses o còvelles*, 3) *ulcus perforant amb cràter visible*, i 4) *ulcus complicat*.

En l'ulcus agut fan notar l'extraordinària importància de la presència d'aire a la cavitat abdominal; en l'ulcus superficial remarquen els principals signes radiològics, que són: *l'incisura*, *retenció de bari a les 6 hores*, *hiperperistaltisme*, *nivell prepilòric persistent* (que suposem es refereixen al que els autors francesos anomenen *retitud* o *rigidesa de petita corba*) i *dolor precís*.

Descriuen a continuació la imatge del *ninxol* d'Haudek i la de les *cavitats accesòries* (*accessory pocket* de Carman), fent notar les diferències que caracteritzen a cadascuna d'aquestes lesions; analitzen el valor de les biloculacions espasmòdiques i orgàniques, i de les *perigastritis*.

En el capítol dedicat a l'ulcus *duodenal*, hi hem trobat a mancar unes paraules dedicades a convèncer el radiòleg del valor de la radiografia seriada, importantíssima per a despistar les desformacions del cap del duodè, i donar-les-hi el valor just que tenen. Considerem de poc valor el control de les lesions d'un

òrgan de tan ràpida evacuació, per la sola radioscòpia, i creiem convenientíssima la radiografia seriada per al diagnòstic exacte de les afeccions duodenals.


Acaba el volum amb uns capítols dedicats a la gastrofotografia, gastroscòpia, ulcus jejunal postoperatori, i al diagnòstic diferencial entre l'ulcus i el

No cal dir que l'obra va acompanyada de radiografies molt demostratives. Els autors han prestat un bon servei a la cultura mèdica catalana.


J. BREMON-MASGRAU.

Pel·licula Raigs X

ILFORD



La més perfecta i millor
per a un bon diagnòstic
— Qualitat màxima —



Representant:

LLUÍS MASSÓ - Aribau, 173

Telèfon 76080 - BARCELONA


Planxa de Cautxú Aplomat

per a clíniques de raigs X

Fabricada amb tota escrupulositat i presentada en forma de davantals, planxes i guants. Despatxem amb la màxima celeritat els encàrrecs dels senyors facultatius.

Bufeta de goma Ceylan per a l'aplicació dels Raigs X, que faciliten les radiografies locals.


Cotons, glasses i benes marca «LA GERMANA»



Fàbriques Reunides de Cautxú i Apòsits, S. A.

RONDA DE SANT PERE, 12 - BARCELONA

EUPHOR



S. A.

ELECTRO-MEDICINA

I RAIGS X

Taller de Construccions i Reparacions

Exposició: Balmes, 98 - BARCELONA - Tel. 72393

Aparells estrangers i nacionals

PRODUCTE NACIONAL INMILLORABLE

RÈDIX

Medi de contrast perfecte per a les radioscòpies del tub digestiu i de la mucosa intestinal.

RIQUESA DE CONTRAST EN LES IMATGES
S'ESTEN UNIFORMEMENT
NO SEDIMENTA. - GUST AGRADABLE
EMULSIÓ FACILÍSSIMA

Capses de diversos tamanys - Especial per a APENDIX
Paquets a granel per a Clíniques i Hospitals

ÉS EL MÉS ECONÓMIC

SOL·LICITEU FASCICLES I MOSTRES

Laboratori Dr. J. VILADOT. - Secció Rêdix - Consell de Cent, 303 - Telèfon 17870

Mobles de fub d'acer cromat

elegant, de gran comoditat, GARANTITZATS

Despatxos complets, Consultoris, Sales d'espera, Mobiliari especial per a Radio-teràpia i Diagnòstics, Llits automàtics i tota mena de mobles per a clíniques

Dintre l'inmillorable **qualitat** els **preus** són molt **reduïts**
Innumerable referències de Srs. Doctors clients de la casa

Consulteu a: **M. A. MARANGONI**

València, 209 - BARCELONA - Telèf. 77851